

NOTAS




- MEDIDAS E NÍVEIS EM METROS;
- VERIFICAR POSIÇÃO EXATA DOS PILARES NO PROJETO ESTRUTURAL;
- VERIFICAR DETALHES CONSTRUTIVOS PERTINENTES NAS PÁNCIAS DE DETALHAMENTO;
- EM CASO DE CONFLITO DE INFORMAÇÕES ENTRE O PROJETO GRÁFICO E O MEMORIAL DESCRITIVO, PREVALECE A INFORMAÇÃO CONTIDA NOS DESENHOS;
- ALTERAÇÕES NESTE PROJETO SOMENTE COM AUTORIZAÇÃO EXPRESSA DO RUADE
































## REFERÊNCIAS

- PLANILHA DE QUANTITATIVOS

- MEMORIAL DESCRITIVO E ESPECIFICAÇÕES TÉCNICAS

LEGENDA:	
	INDICAÇÃO NÍVELS PLANTA E CORTE
	INDICAÇÃO DE CORTE
	INDICAÇÃO DE PACHOIS
	INDICAÇÃO DE PORTAS E JANELAS
	INDICIAÇÃO DE ELEMENTOS (BANCOIS, PROTETORES E ETC.)
	INDICIAÇÃO DE EXOS
	ESPECIFICAÇÕES DE MATERIAIS
	INDICAÇÃO DE VISTOS

LEGENDA DE APARELHOS	
SÍMBOLO	QUANT. DESCRÇÃO
	64 LUMINÁRIA COMPLETA DE EMBUTIR EM FORRO DE GESSO OU MODULADO COM PERFIL "T", PARA 2 LÂMPADAS T8 38W, COM REFLETOR. REF. 2500 1TAM OU SIMILAR. (dim.: 270x1250mm)
	11 LUMINÁRIA COMPLETA DE EMBUTIR EM FORRO DE GESSO OU MODULADO COM PERFIL "T", PARA 2 LÂMPADAS T8 16/18W, COM REFLETOR. REF. 2500 1TAM OU SIMILAR. (dim.: 270x629mm)
	26 LUMINÁRIA COMPLETA DE EMBUTIR EM FORRO DE GESSO OU MODULADO COM PERFIL "T", PARA 2 LÂMPADAS T8 38W, COM REFLETOR E ALETAS. REF. 2001 1TAM OU SIMILAR. (dim.: 312x1250mm)

ESPECIFICAÇÃO DE TETO		
SÍMBOLO	DESCRIÇÃO	ÁREA
	FORRO DE GESSO ACARTONADO	300,27 m²
	FORRO EM FIBRA MINERAL REINFORÇADA (1250x625x16mm)	
	FORRO EM LÃ MINERAL REINFORÇADA (1250x625x16mm)	
	FORRO EM PLÁSTICO	
	FORRO EM MADEIRA	
	FORRO EM METAL	
	FORRO EM TIJOLO	
	FORRO EM CIMENTO	
	FORRO EM CONCRETO	
	FORRO EM ALVENARIA	
	FORRO EM CERÂMICA	
	FORRO EM VIDRO	
	FORRO EM PAPEL	
	FORRO EM TÊXTIL	
	FORRO EM MADEIRA	
	FORRO EM METAL	
	FORRO EM TIJOLO	
	FORRO EM CIMENTO	
	FORRO EM CONCRETO	
	FORRO EM ALVENARIA	
	FORRO EM CERÂMICA	
	FORRO EM VIDRO	
	FORRO EM PAPEL	
	FORRO EM TÊXTIL	
	FORRO EM MADEIRA	
	FORRO EM METAL	
	FORRO EM TIJOLO	
	FORRO EM CIMENTO	
	FORRO EM CONCRETO	
	FORRO EM ALVENARIA	
	FORRO EM CERÂMICA	
	FORRO EM VIDRO	
	FORRO EM PAPEL	
	FORRO EM TÊ	

GOVERNO FEDERAL

**BRASIL**

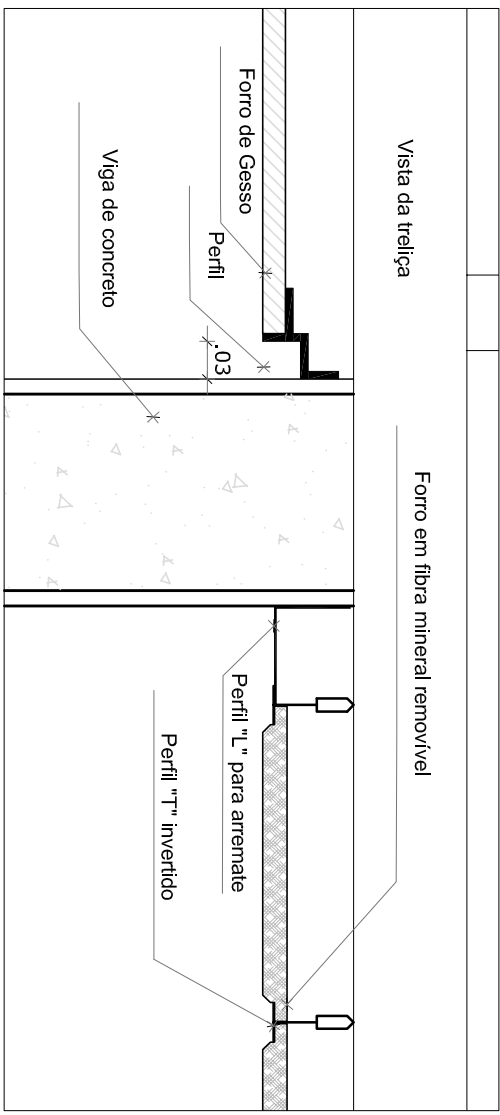
Ministério da Educação

Fundo Nacional de Desenvolvimento da Educação

**FNDE**

# PROJETO PADRÃO - FNDE

**2** DETALHE 1: NEGATIVO  
ESCALA 1/5



**1** PLANTA BAIXA  
ESCALA 1/75

COORDENADOR CGEST - Coordenação Geral de Infraestrutura Educatória	PLANTA DE FORRO		ARQ	
	TERMOLO R00	ESCOLA 1/75 DATA EMISSÃO JUN/2015		FRANCA 10/34
	PONTATO A1 (641/5564)			